

Skooly App für Eltern



Im Google Play Store (Android) oder im App Store (IOS) können sie die Skooly-App kostenlos herunterladen. Nach dem Skooly Klassenbuch suchen!



oder

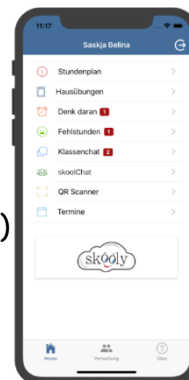


Auf dem Smartphone sieht die Anmeldemöglichkeit dann so aus:



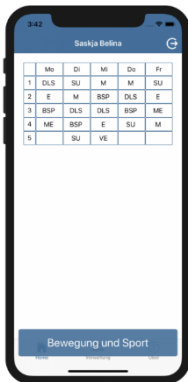
Informationen auf der App:

- > Stundenplan
- > Hausübungen
- > Wichtige Termine oder Mitteilungen (sog. „Denk daran“)
- > Fehlstunden
- > Klassenchat: alle Eltern ↔ Klassenlehrerin
- > skoolChat: Privatnachrichten
- > Termine



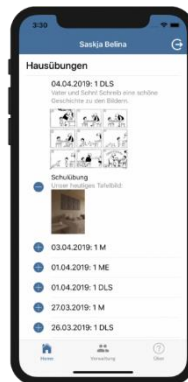
Sobald Klassenlehrer/in die entsprechenden Informationen eingegeben und den betreffenden Eltern diese zugewiesen hat, erscheint sofort die Verständigung auf Ihrem Smartphone.

Stundenplan:



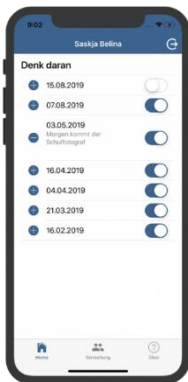
Sie kennen ab jetzt immer den Stundenplan ihres Kindes

Hausübung:



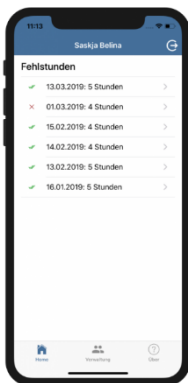
Auf + drücken für mehr Infos
Sollten sie diesen Menüpunkt nicht sehen, wurde diese von von der Lehrerin deaktiviert!

Denk daran:



Hier werden sie von der Lehrerin über Aktuelles informiert.
Sobald sie die Nachricht gelesen haben, können sie eine Lesebestätigung senden.
Tippen sie dafür auf den entsprechenden Schieberegler!

Fehlstunden:



Erfahren sie sofort, wenn ihr Kind in der Schule als fehlend gemeldet wird.
Sie können ganz bequem die Fehlstunden mit ihrer Unterschrift bestätigen.

Klassenchat:



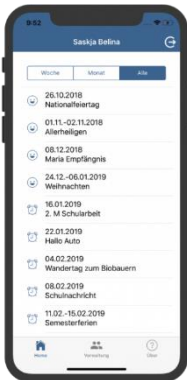
Kommunizieren sie in einem geschlossenen Chatraum mit anderen Eltern der Klasse und mit der Klassenlehrerin.

SkoolChat:



Kommunizieren sie mit der Klassenlehrerin ganz privat!

Termine:



Bleiben sie immer informiert über die Termine....

Haben sie mehrere Kinder?



Unter den Punkt VERWALTUNG können sie mehrere Kinder anmelden.
Sie erhalten alle Push-Nachrichten und können durch Antippen die Daten des entsprechenden Kindes abrufen.

Viel Erfolg bei der Nutzung der Skooly App!